

微博直播开播/连麦手册

2021.12 版

目录

* 推荐直播流程：提前发布直播预约 → 按时开播 → 直播间连麦

1、直播预约

1.1 - 1.3 创建预约直播间

1.4 创建预约后如何开播

1.5 取消预约

2、直播中的基础操作

2.1 直播间基础工具

- 美颜、镜像、场控设置、发言置顶、用户禁言、发红包等
- 直播间数据查看

2.2 直播回放生成

3、直播连麦

3.1 主播的连麦操作

3.2 上麦嘉宾的连麦操作

1. 直播预约

(* 请提前确认微博客户端为最新版本)

1.1 打开微博 APP，点击右上角“+”，选择“直播”：



1.2 填写开播信息：



6

7



直播预告

发预告，为直播吸引更多人气

去创建

2



修改封面

好的标题能吸引更多人气

1

添加话题

公开

3

4

邀请大家一起聊

5

现在开播

8

创建房间

《微博直播服务使用协议》

- ① 直播间**标题**（可写直播讨论主题）、**微博正文**（**请注意微博正文必填**）

添加开播信息 确定

请输入直播标题（用于直播间内展示） 直播间标题

微博正文

让大家了解你的直播内容 微博正文 必填!!

@ 😊

我 你 在 这 不 是 一 好 今 天

q w e r t y u i o p

- ② 上传/修改**直播封面**

（如不希望封面被裁剪，标准尺寸： 竖屏封面 720x960，横屏封面 800x450， jpg 格式）

- ③ 设置直播可见范围

公开、粉丝、好友圈、仅自己可见

④ 向其他用户发送连麦邀请



⑤ 选择开播时间

- 可立即开播
- 可设置未来 15 天内的时间开播，即发布直播预约



- ⑥ 镜头前后翻转
- ⑦ 其他开播设置 (**美颜**、镜像、横竖屏切换、清晰度、挂购物车、添加定位等)



*电脑开播访问 <http://t.cn/A6Uoeoga>

- ⑧ 点击“创建房间”按钮，完成

1.3 如选择创建直播预约，则会发出一条预约博文：



六一酱



21-12-29 12:17 来自 微博直播平台

明晚9点，聊聊跨年的安排吧！ [六一酱的微博直播](#) [直播聊跨年](#)



1.4 创建预约后如何开播

在微博个人主页找到之前发布的预约博文，进入直播间，或在首页关注流顶部光圈找到“待开播”的个人头像，点击进入直播间开播：



也可从微博首页点击右上角“+”，选择“直播”，会提示有一个预约待开播：



注意：请在直播预约的时间**准时开播**（可提前开播），如晚于 30 分钟，预约直播间将自动关闭，多次未准时开播会影响预约功能的正常使用。

1.5 取消直播预约

如无法按时开播，想要取消预约直播间，请删除预约博文，直播间将关闭，且无法恢复。

2. 直播中的基础操作

(* 请提前确认微博客户端为最新版本)

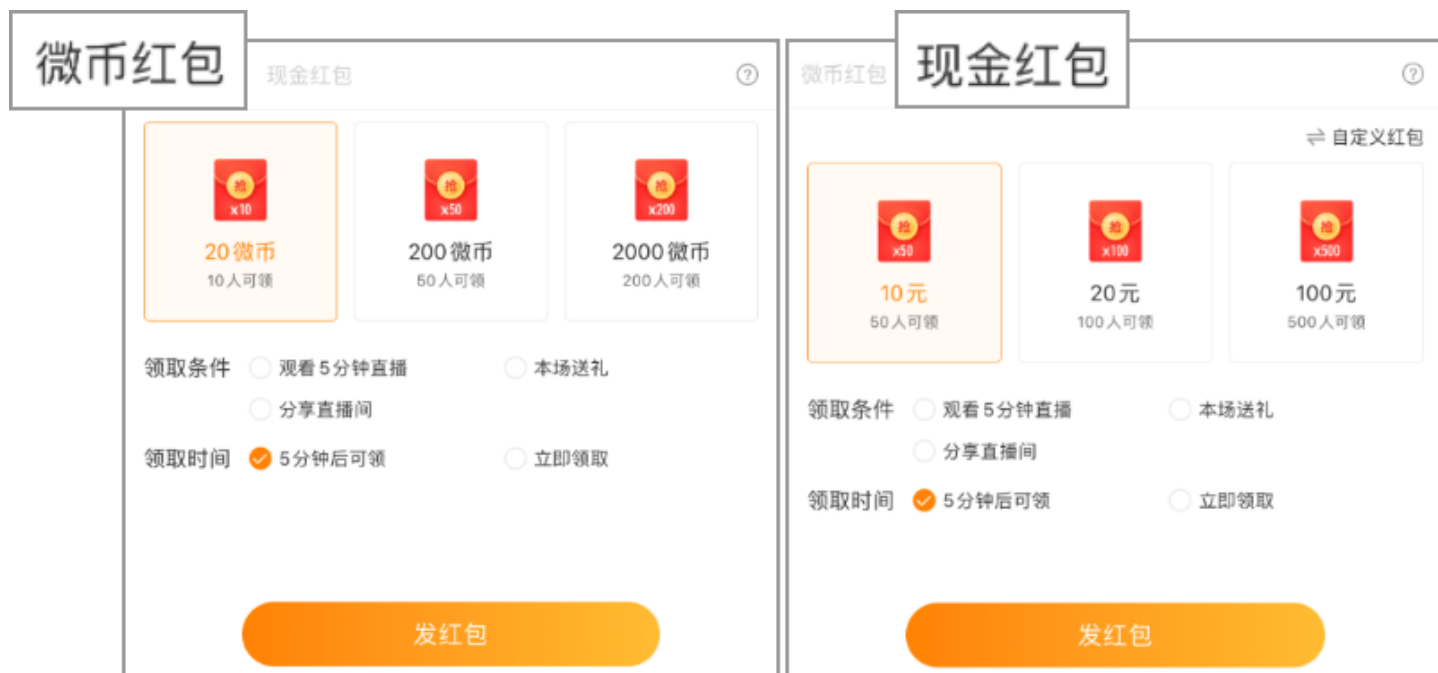
2.1 直播间基础工具

- 美颜、镜头翻转、画面镜像、清晰度切换、贴纸、关注小卡、红包、投票：



【红包】

发红包有助于主播涨粉及活跃直播间气氛，分为微币红包、现金红包两种：



【投票】

直播间可引用主播在微博中发布的微博投票（需在直播前提前创建投票），便于引导直播间用户对议题进行投票互动。后续将支持直播间内直接发起投票。

投票



期待主播什么时间段开播?

8-12	0票·0%
12-16	0票·0%
16-20	0票·0%
20-24	2票·100%

2人参与 还有6天结束

关闭直播间投票

● 直播中可修改直播间标题:



- 长按单条评论，可对其【置顶】操作；



- 点击直播间用户昵称，可在信息弹层右上角“...”，将该用户【设为场控】，或【禁言】；



- 直播中，主播向左滑动屏幕，可查看实时直播数据：



2.2 直播结束后，注意选择是否生成直播回放：

直播结束



六一酱

微博直播: 2157028175

去管理中心

00:01:44

直播时长

4

观看次数

0

新增粉丝数

0

评论次数

0

点赞数

本场直播生成回放



关闭回放后, 本场直播回放内容不可恢复

3. 直播连麦

(* 请提前确认微博客户端为**最新版本**)

3.1 主播的连麦操作（开播人）

- 点击直播间底部**红蓝圈**图标，打开连麦操作面板：

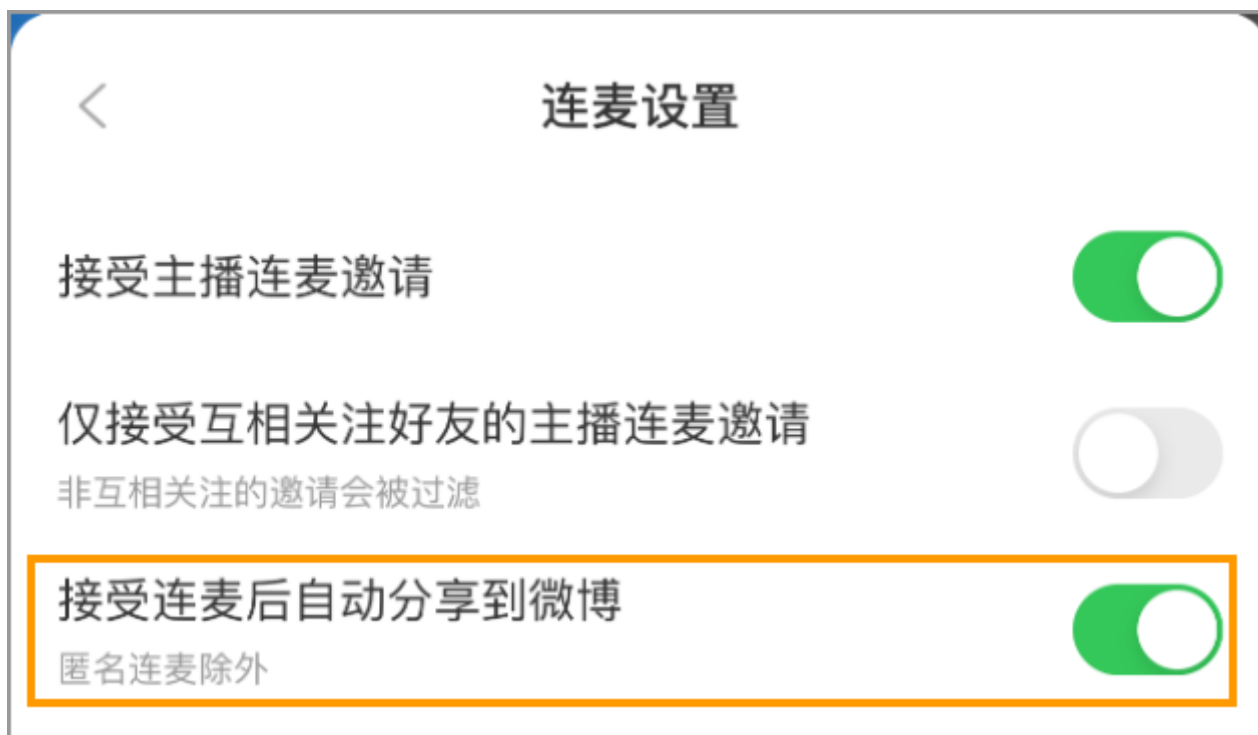


操作面板中：



- ① 可切换同屏连麦、小窗连麦两种排版模式
- ② 点击+，邀请用户上麦，支持搜索昵称
- ③ 连麦设置：

* 如不想在每次连麦时同步发出一条微博,注意将下图勾选去掉



④ 上麦嘉宾等待区

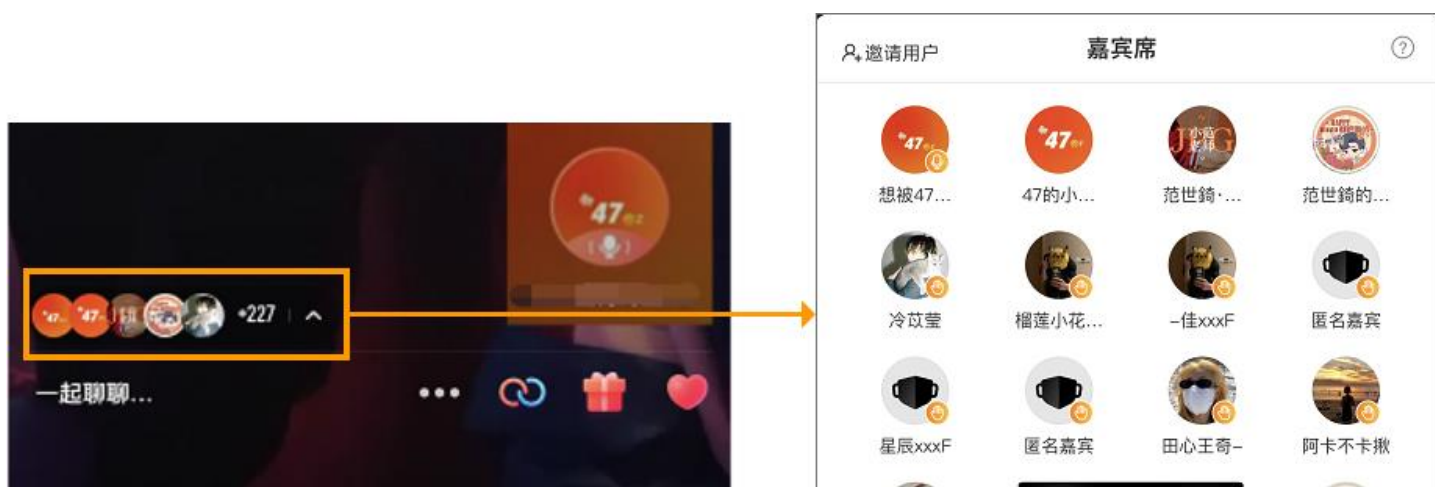
- 主播点击“接受”按钮,接入用户上麦;
- 已经在连麦中的用户,主播可点击“结束”按钮,强制其下麦;



● 嘉宾席

帮助主播快速找到连麦嘉宾，点击嘉宾席区域，展开列表，直播间内在线的大 V 用户、主播关注用户会优先展示在前；

点击头像可邀请用户上麦：



● 点击上麦用户，可对该用户进行“关闭声音”、“强制结束连麦”操作：



3.2 上麦嘉宾的连麦操作

- 点击直播间底部**红蓝圈**图标，可选择视频连麦/语音连麦，支持匿名上麦：



- 上麦后，嘉宾可点击底部**红蓝圈**图标，对自己的画面、声音做调整，点击“结束”后下麦：



- 感谢使用微博直播，期待您的开播！ -